

**ОТЧЕТ
ОБ ИСПОЛНЕНИИ УЧРЕЖДЕНИЕМ ПЛАНА ЕГО ФИНАНСОВО-ХОЗЯЙСТВЕННОЙ ДЕЯТЕЛЬНОСТИ**

на 1 января 2022 г.

МБОУ "Гимназия"

Учреждение

Обособленное подразделение

Учредитель

Наименование органа, осуществляющего полномочия

учредителя

Вид финансового обеспечения (деятельности)

Периодичность: квартальная, годовая

Единица измерения: руб

Администрация города Обнинска

субсидия на выполнение государственного (муниципального) задания

1. Доходы учреждения

| Наименование показателя | Код стро-ки | Код анали-тики | Утверждено плановых назначений | Исполнено плановых назначений | | | | | Сумма отклонения |
|--|-------------|----------------|--------------------------------|-------------------------------|------------------------|------------------------|------------------------|---------------|------------------|
| | | | | через лицевые счета | через банковские счета | через кассу учреждения | некассовыми операциями | итого | |
| 1 | 2 | 3 | 4 | 5 | 6 | 7 | 8 | 9 | 10 |
| Доходы - всего | 010 | | 40 949 072,00 | 40 183 571,80 | - | - | - | 40 183 571,80 | 765 500,20 |
| Доходы от оказания платных услуг (работ), компенсаций затрат | 040 | 130 | 40 949 072,00 | 40 183 571,80 | - | - | - | 40 183 571,80 | 765 500,20 |

| | |
|---------------|------------|
| Форма по ОКУД | КОДЫ |
| Дата | 0503737 |
| по ОКПО | 01.01.2022 |
| по ОКТМО | 20731177 |
| по ОКПО | 29715000 |
| Глава по БК | 04029064 |
| по ОКЕИ | 4 |
| | 383 |

2. Расходы учреждения

| Наименование показателя | Код стро-ки | Код анали-тики | Утверждено плановых назначений | Исполнено плановых назначений | | | | | Сумма отклонения |
|--|-------------|----------------|--------------------------------|-------------------------------|------------------------|------------------------|------------------------|---------------|------------------|
| | | | | через лицевые счета | через банковские счета | через кассу учреждения | некассовыми операциями | итого | |
| 1 | 2 | 3 | 4 | 5 | 6 | 7 | 8 | 9 | 10 |
| Расходы - всего | 200 | X | 40 949 338,37 | 40 183 871,78 | - | -451,00 | - | 40 183 420,78 | 765 917,59 |
| в том числе: | | | | | | | | | |
| Расходы на выплаты персоналу в целях обеспечения выполнения функций государственными (муниципальными) органами, казенными учреждениями, органами управления государственными внебюджетными фондами | 200 | 100 | 34 928 228,00 | 34 688 516,16 | - | - | - | 34 688 516,16 | 239 711,84 |
| Расходы на выплаты персоналу казенных учреждений | 200 | 110 | 34 928 228,00 | 34 688 516,16 | - | - | - | 34 688 516,16 | 239 711,84 |
| Фонд оплаты труда учреждений | 200 | 111 | 28 828 495,66 | 26 659 072,65 | - | - | - | 26 659 072,65 | 169 423,01 |
| Иные выплаты персоналу учреждений, за исключением фонда оплаты труда | 200 | 112 | 34 794,00 | 29 793,80 | - | - | - | 29 793,80 | 5 000,20 |
| Иные выплаты, за исключением фонда оплаты труда учреждений, лицам, привлекаемым согласно законодательству для выполнения отдельных полномочий | 200 | 113 | 908,00 | 907,60 | - | - | - | 907,60 | 0,40 |
| Взносы по обязательному социальному страхованию на выплаты по оплате труда работников и иные выплаты работникам учреждений | 200 | 119 | 8 064 030,34 | 7 998 742,11 | - | - | - | 7 998 742,11 | 65 288,23 |
| Закупка товаров, работ и услуг для обеспечения государственных (муниципальных) нужд | 200 | 200 | 6 016 812,37 | 5 493 724,86 | - | -451,00 | - | 5 493 273,86 | 523 538,51 |
| Иные закупки товаров, работ и услуг для обеспечения государственных (муниципальных) нужд | 200 | 240 | 6 016 812,37 | 5 493 724,86 | - | -451,00 | - | 5 493 273,86 | 523 538,51 |
| Прочая закупка товаров, работ и услуг | 200 | 244 | 3 761 571,43 | 3 469 221,39 | - | -451,00 | - | 3 468 770,39 | 292 801,04 |
| Закупка энергетических ресурсов | 200 | 247 | 2 255 240,94 | 2 024 503,47 | - | - | - | 2 024 503,47 | 230 737,47 |
| Иные бюджетные ассигнования | 200 | 800 | 4 298,00 | 1 630,76 | - | - | - | 1 630,76 | 2 667,24 |
| Уплата налогов, сборов и иных платежей | 200 | 850 | 4 298,00 | 1 630,76 | - | - | - | 1 630,76 | 2 667,24 |
| Уплата прочих налогов, сборов | 200 | 852 | 2 298,00 | - | - | - | - | - | 2 298,00 |
| Уплата иных платежей | 200 | 853 | 2 000,00 | 1 630,76 | - | - | - | 1 630,76 | 369,24 |
| Результат исполнения (дефицит / профицит) | 450 | X | -266,37 | -299,98 | - | 451,00 | - | 151,02 | X |

3. Источники финансирования дефицита средств учреждения


| Наименование показателя | Код стро- ки | Код анали- тики | Утверждено плановых назначений | Исполнено плановых назначений | | | | | итого | Сумма отклонения |
|---|--------------|-----------------|--------------------------------|-------------------------------|------------------------|------------------------|---------------------|----------------|--------|------------------|
| | | | | через лицевые счета | через банковские счета | через кассу учреждения | некассовый операции | 8 | | |
| Источники финансирования дефицита средств - всего (стр. 520 + стр.590+ стр. 620 + стр. 700 + стр. 730 + стр. 820 + стр. 830) в том числе: | 500 | | 266,37 | 299,98 | - | -451,00 | - | -151,02 | 417,39 | |
| <i>Внутренние источники</i> | 520 | | - | - | - | - | - | - | - | |
| из них: | | | | | | | | | | |
| Доходы от переоценки активов | 520 | 171 | - | - | - | - | - | - | - | |
| Увеличение стоимости ценных бумаг, кроме акций и иных финансовых инструментов | 520 | 520 | - | - | - | - | - | - | - | |
| Уменьшение стоимости ценных бумаг, кроме акций и иных финансовых инструментов | 520 | 620 | - | - | - | - | - | - | - | |
| Уменьшение стоимости акций и иных финансовых инструментов | 520 | 630 | - | - | - | - | - | - | - | |
| Увеличение задолженности по ссудам и бюджетным кредитам | 520 | 540 | - | - | - | - | - | - | - | |
| Уменьшение задолженности по ссудам и бюджетным кредитам | 520 | 640 | - | - | - | - | - | - | - | |
| Увеличение внутренних долговых обязательств | 520 | 710 | - | - | - | - | - | - | - | |
| Уменьшение внутренних долговых обязательств | 520 | 810 | - | - | - | - | - | - | - | |
| <i>Движение денежных средств</i> | 590 | x | - | - | - | - | - | - | - | |
| поступление денежных средств прочие | 591 | 510 | - | - | - | - | - | - | - | |
| выбытие денежных средств | 592 | 610 | - | - | - | - | - | - | - | |
| 620 | | | - | - | - | - | - | - | - | |
| <i>Внешние источники</i> | | | | | | | | | | |
| из них: | | | | | | | | | | |
| Увеличение стоимости ценных бумаг, кроме акций и иных финансовых инструментов | 620 | 520 | - | - | - | - | - | - | - | |
| Уменьшение стоимости ценных бумаг, кроме акций и иных финансовых инструментов | 620 | 620 | - | - | - | - | - | - | - | |
| Увеличение задолженности по ссудам и бюджетным кредитам | 620 | 540 | - | - | - | - | - | - | - | |
| Уменьшение задолженности по ссудам и бюджетным кредитам | 620 | 640 | - | - | - | - | - | - | - | |
| Увеличение внешних долговых обязательств | 620 | 720 | - | - | - | - | - | - | - | |
| Уменьшение внешних долговых обязательств | 620 | 820 | - | - | - | - | - | - | - | |
| <i>Изменение остатков средств</i> | 700 | x | 266,37 | -151,02 | - | - | - | -151,02 | 417,39 | |
| увеличение остатков средств, всего | 710 | 510 | - | -40 184 022,80 | -451,00 | -451,00 | - | -40 184 924,80 | x | |
| уменьшение остатков средств, всего | 720 | 610 | - | 40 183 871,78 | 451,00 | 451,00 | - | 40 184 773,78 | x | |
| <i>Изменение остатков по внутренним оборотам средств учреждения</i> | 730 | x | - | 451,00 | - | -451,00 | - | - | - | |
| в том числе: | | | | | | | | | | |
| увеличение остатков средств учреждения | 731 | 510 | - | 451,00 | 451,00 | - | - | 902,00 | x | |
| уменьшение остатков средств учреждения | 732 | 610 | - | -451,00 | -451,00 | - | - | -902,00 | x | |
| <i>Изменение остатков по внутренним расчетам</i> | 820 | x | - | - | - | - | - | - | - | |
| в том числе: | | | | | | | | | | |
| увеличение остатков по внутренним расчетам (Кт 030404510) | 821 | | - | - | - | - | - | - | - | |
| уменьшение остатков по внутренним расчетам (Дт 030404610) | 822 | | - | - | - | - | - | - | - | |

| Наименование показателя | Код стро-ки | Код анали-тики | Утверждено плановых назначений | Исполнено плановых назначений | | | | | Сумма отклонения |
|--|-------------|----------------|--------------------------------|-------------------------------|------------------------|------------------------|------------------------|-------|------------------|
| | | | | через лицевые счета | через банковские счета | через кассу учреждения | некассовыми операциями | итого | |
| 1 | 2 | 3 | 4 | 5 | 6 | 7 | 8 | 9 | 10 |
| <i>Изменение остатков расчетов по внутренним привлечением средств</i> | 830 | x | - | - | - | - | - | - | - |
| в том числе: | | | | | | | | | |
| увеличение расчетов по внутреннему привлечению остатков средств (Кт 030406000) | 831 | | - | - | - | - | - | - | - |
| уменьшение расчетов по внутреннему привлечению остатков средств (Дт 030406000) | 832 | | - | - | - | - | - | - | - |

4. Сведения о возвратах остатков субсидий и расходов прошлых лет

| Наименование показателя | Код строки | Код аналитики | Проведено возвратов | | | | Итого |
|---|------------|---------------|---------------------|------------------------|------------------------|------------------------|-------|
| | | | через лицевые счета | через банковские счета | через кассу учреждения | некассовыми операциями | |
| Возвращено остатков субсидий прошлых лет, всего | 2 | 3 | 4 | 5 | 6 | 7 | 8 |
| | 910 | x | | | | | |
| Возвращено расходов прошлых лет, всего | 950 | | | | | | |

Руководитель




Сухарев Александр Егорович
(расшифровка подписи)

Руководитель финансово-экономической службы

Е. А. Жиданова
(расшифровка подписи)


Главный бухгалтер



Т. В. Магомина
(расшифровка подписи)

Централизованная бухгалтерия


Руководитель (уполномоченное лицо)



Директор (подпись)

Н. Н. Языкова
(расшифровка подписи)

заместитель главного бухгалтера (должность)



И. А. Филимонова
(расшифровка подписи)

3979218
(телефон, e-mail)

"17" января 2022 г.